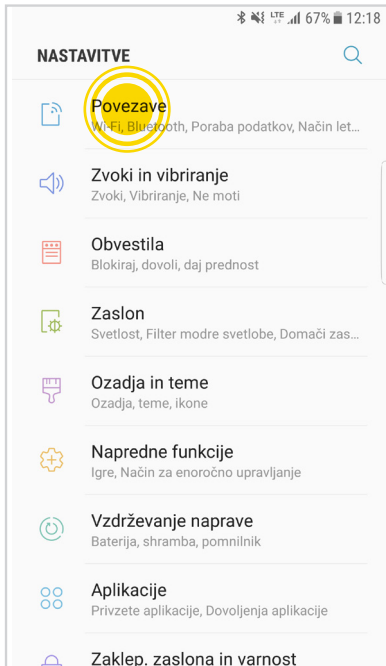


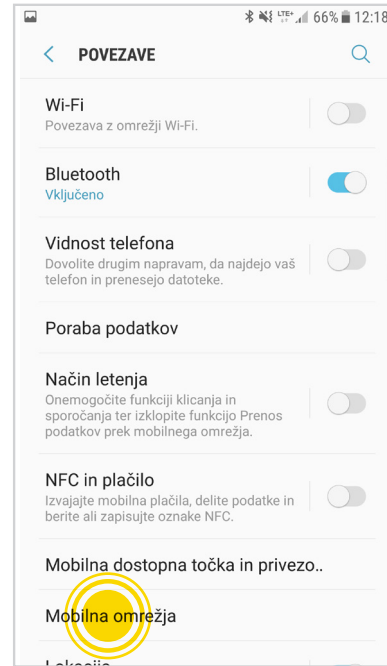


primer APN nastavitvev na Samsung aparatu (nastavitve se lahko razlikujejo glede na aparat)

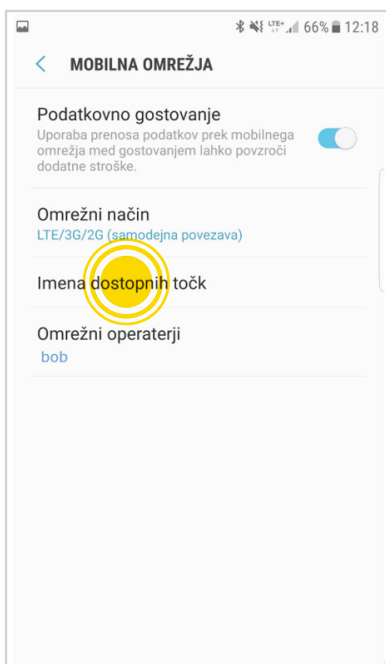
1. pojdi v nastavitve aparata oz. »settings« in izberi »povezave« oz. »connections«



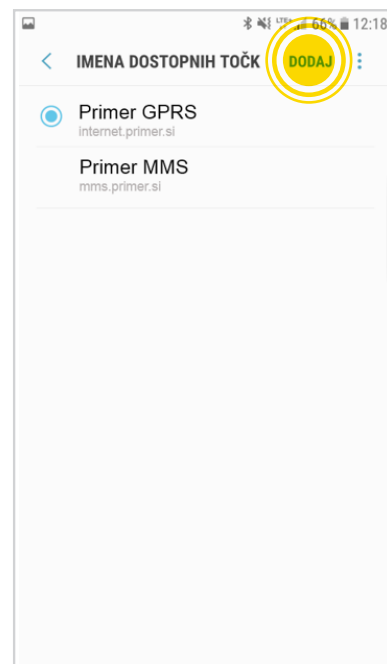
2. izberi »mobilna omrežja« oz. »mobile networks«



3. izberi »imena dostopnih točk« oz. »Access Point Names«



4. izberi »dodaj« oz. »add«





5. izpolni podatke v skladu z navodili

UREDÍ DOSTOPNO TOČKO

Ime
bob internet

APN
Internet.bob.si

Proxy
Ni nastavljeno

Vrata
Ni nastavljeno

Uporabniško ime
bob

Geslo
internet

Strežnik
Ni nastavljeno

MMSC
Ni nastavljeno

MCC
293

MNC
40

Vrsta potrjevanja
Ni nastavljeno

Vrsta APN
default, supl

Protokol APN
IPv4

Protokol APN med gostovanjem
IPv4

Omogoči/onemogoči APN
APN je omogočen.

Nosilec
Ni določeno

Vrsta operaterja mobilnega navidezne..
Brez

Vrednost operaterja mobilnega navide..
Ni nastavljeno

obvezne nastavitve:

ime dostopne točke/APN: internet.bob.si

uporabniško ime: bob

geslo: internet

vrsta omrežja/protokol APN: IPv4

vrsta APN: default, supl

vse nastavitve:

ime povezave: bob internet

podatkovni nosilec: paketni prenos

ime dostopne točke/APN: internet.bob.si

uporabniško ime: bob

zahtevaj geslo: ne

geslo: internet

preverjanje: običajno

domača stran: http://bob.si

vrsta APN: default, supl

vrsta omrežja/APN protokol: ipv4

naslov ip telefona: samodejni

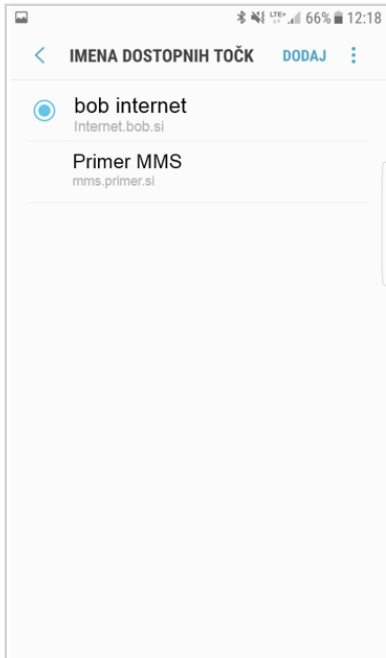
naslov dns: samodejno

naslov posredn.strežnika: brez

št. vrat posr. strežnika: brez



6. na seznamu dostopnih točk izberi »bob internet«

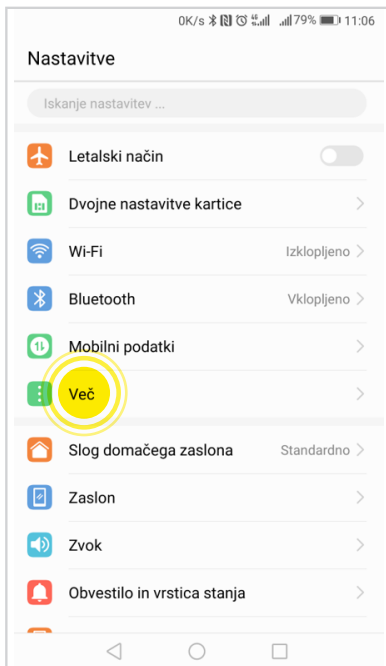


po zaključku urejanja nastavitve prosim telefon ugasnite in ga ponovno zaženite, da se nove nastavitve aktivirajo.

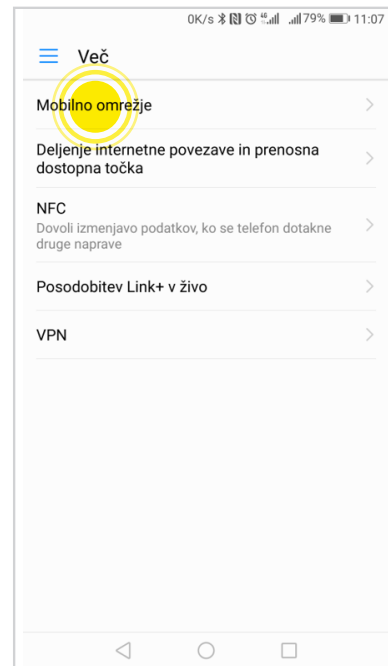


primer APN nastavitvev na aparatu Huawei (nastavitve se lahko razlikujejo glede na aparat)

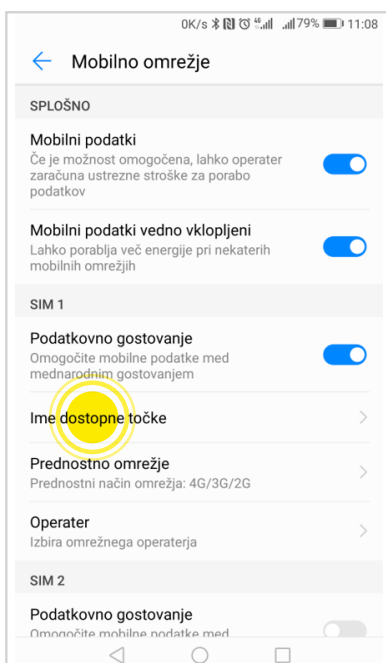
1. pojdi v nastavitve aparata oz. »settings« in izberi »več« oz. »more«



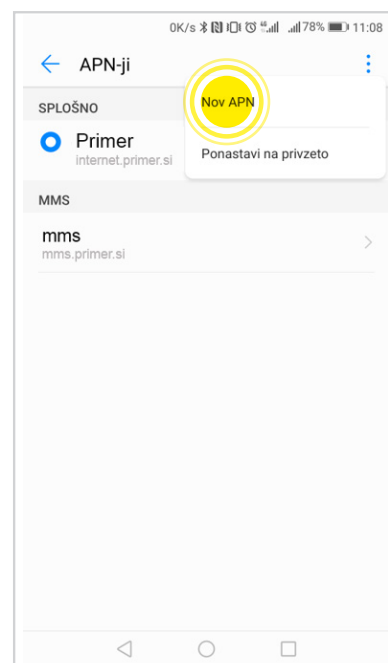
2. izberi »mobilno omrežja« oz. »mobile network«



3. izberi »imena dostopne točke« oz. »Access Point Name«



4. izberi »nov APN« oz. »New APN«





5. izpolni podatke v skladu z navodili

Uredi dostopno točko	
Ime	bob internet
APN	internet.bob.si
Strežnik proxy	Ni nastavljeno
Vrata	Ni nastavljeno
Uporabniško ime	bob
Geslo	internet
Strežnik	Ni nastavljeno
Storitveni center za sporočila MMS	Ni nastavljeno
Strežnik proxy za sporočila MMS	Ni nastavljeno
Vrata MMS	Ni nastavljeno
Mobilna koda države	293
Koda mobilnega omrežja	40
Vrsta preverjanja pristnosti	Ni nastavljeno
Vrsta APN-ja	default, supl
Protokol APN	IPv4
Protokol za gostovanje APN	IPv4
Omogoči/onemogoči APN APN omogočen	<input checked="" type="checkbox"/>
Nosilec	Neopredeljeno

obvezne nastavitve:

ime dostopne točke/APN: internet.bob.si

uporabniško ime: bob

geslo: internet

vrsta omrežja/protokol APN: IPv4

vrsta APN: default, supl

vse nastavitve:

ime povezave: bob internet podatkovni nosilec:

paketni prenos ime dostopne točke/APN: internet.bob.si

uporabniško ime: bob

zahtevaj geslo: ne

geslo: internet

preverjanje: običajno

domača stran: http://bob.si

vrsta APN: default, supl

vrsta omrežja/APN protocol: ipv4 naslov ip telefona:
samodejni

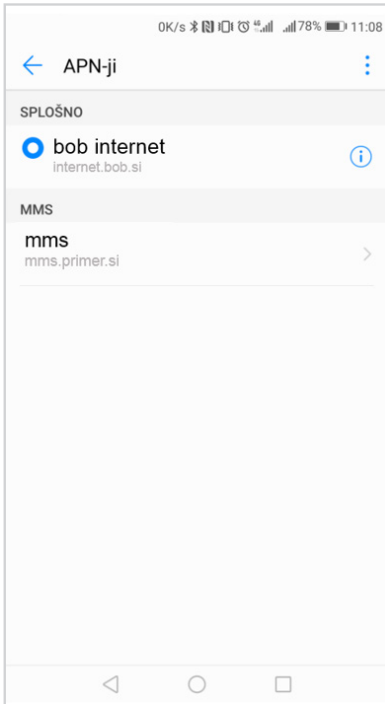
naslov dns: samodejno

naslov posredn.strežnika: brez

št. vrat posr. strežnika: brez



6. na seznamu dostopnih točk izberi »bob internet«



po zaključku urejanja nastavitvev prosim telefon ugasnite in ga ponovno zaženite, da se nove nastavitve aktivirajo.